

Аксессуары

Шина монтажная - DIN

Шина монтажная TH 35

Тип	Код	Длина (м)	Вес (г)	Упаковка (шт.)	Для соединения
TH35/L-1m	2911022	1,00	312	10/50	для установки модульного оборудования
TH35/L-2m	2911023	2,00	624	10/30	
TH35/A-1m	2911024	1,00	312	10/50	
TH35/A-2m	2911025	2,00	624	10/30	

Примечание: - тип L - стандартное гальваническое покрытие
тип A - гальваническое покрытие более высокого качества




Шины PE/N

Шины PE/N (неизолированные)

Тип	Код	Вес (г)	Упаковка (шт.)
Шина PE/N - 2/6	2911101	23,3	100
Шина PE/N - 2/8	2911102	28,5	100
Шина PE/N - 2/12	2911103	39,3	100
Шина PE/N - 2/18	2911104	53,8	100

Шины PE/N (изолированные)

Тип	Код	Вес (г)	Упаковка (шт.)
Шина PE/N - 2x2/6	2911201	89,6	25
Шина PE/N - 2x2/8	2911202	100	25
Шина PE/N - 2x2/12	2911203	122	25
Шина PE/N - 2x2/18	2911204	151	25



Универсальные профильные конструкции UPO

Применение - Профиль UPO предназначен для изоляции клемм модульных устройств, встроенных в распределительные ниши. Модульные устройства монтируются на шинах TH 35, которые должны быть размещены на расстоянии 125 мм друг от друга между продольными осями.

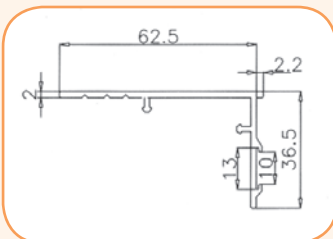
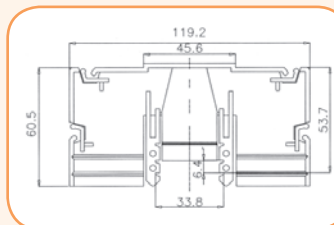
Описание: Система профилей UPO состоит из боковых фиксаторов UPO, монтируемых на шинах TH 35, плоских и угловых профилей - для защиты верхних и нижних клемм модульных устройств, смонтированных на шине TH 35. Профили плоские и угловые монтируются на боковых фиксаторах UPO, посредством вдавливания, без использования шурупов. Их можно нарезать необходимой длины.

Технические характеристики:

Стандартная длина профиля UPO®	1 м.
Число боковых фиксаторов UPO® на 1 м. профиля	2 шт.
Расстояние между шинами TH	125 мм

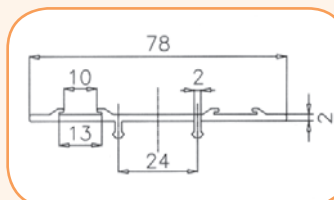
Боковой фиксатор UPO

Тип	Код	Вес (г)	Упаковка (шт.)
Боковой фиксатор UPO	1214011	20	18



Угловой профиль UPO

Тип	Код	Длина (м)	Вес (г)	Упаковка (шт.)
Угловой профиль	1214013	1	100	1/306



Плоский профиль UPO

Тип	Код	Длина (м)	Вес (г)	Упаковка (шт.)
Плоский профиль	1214012	1	100	1/322

